

BITALI

Manual de uso Venta empleados

Introducción

Este manual tiene como objetivo proporcionar una visión integral del funcionamiento para la compra de venta empleados de Bitali, en las tiendas de comercio electrónico (web de cada marca).

Aunque el ejemplo se detalla utilizando el sitio de Piero, esta funcionalidad tiene un alcance transversal, aplicándose de manera uniforme a todos los sitios de las marcas.

Paginas a las que aplica:

- <https://www.piero.com.ar/>
- <https://www.cannon.com.ar/>
- <https://www.suavestar.com.ar/>
- <https://www.colchonesgani.com.ar/>
- <https://www.suavegom.com.ar/>
- <https://www.rosen.com.ar/>

¡NOVEDADES!

A partir de este año, la venta de empleados estará administrada por cada colaborador, por medio de cupones. Estos cupones son la cantidad de “**cupos disponibles**” de cada una de las categorías de productos que se encuentran disponibles en la web.

Ahora, tendrás acceso no solo a la compra de colchones, somniers y almohadas, sino también a muebles, colchón para mascotas y ropa de cama. *¡Se suman más categorías a disponibles para tu compra!*

15% de descuento sobre el valor de venta publicado, acumulable con otras promociones. Esto garantiza, que SIEMPRE vas a tener el precio más bajo.

Cupos disponibles:

- Almohadas **10 unidades.**
- Conjunto de colchones y sommier de 1 plaza **6 unidades.**
- Conjunto de colchones y sommier de 2 plazas **2 unidades.**
- Mascotas **4 unidades.**
- Muebles dormitorio **4 unidades.**
- Ropa de cama **8 unidades.**

¿Cómo comprar?

Para comenzar a disfrutar de este beneficio, tenes que hacer dos pasos previos:

- 1) Dar de alta tu usuario, por medio del correo electrónico que recibirás el jueves **02/01 a las 12 hs.**
- 2) Ingresar a cualquiera de las webs de las marcas, para gestionar el alta. Seleccionas cualquiera de las marcas que figuran en el mail y te lleva a la web. Allí generas el alta de usuario que se replicará automáticamente a todas las demás marcas.

ALTA USUARIO:

Se enviará desde el correo desde esta cuenta ventaempleado@grupopiero.com un mail a cada uno de los colaboradores de Bitali para que puedas dar de alta tu usuario. Ese mail es:

BITALI

Beneficio VENTA EMPLEADOS

¡Bienvenido a una nueva forma de comprar, pensada exclusivamente para nuestro equipo!

Detallamos a continuación los pasos para dar de alta tu usuario:

- 1 Hace clic en cualquiera de las marcas de Bitali

piero **Canon** **Suavestar** **garni** **SUAVEGOM** **red**

- 2 Ingresá con el siguiente mail (Es el mismo que usas para los recibos digitales)

Mail

- 3 Para completar el alta, ingresá con la siguiente clave. (Luego el sistema te pedirá cambiarla).

¡IMPORTANTE!
El usuario y clave que generes, van a ser los mismos que deberás usar para ingresar a cualquiera de las webs

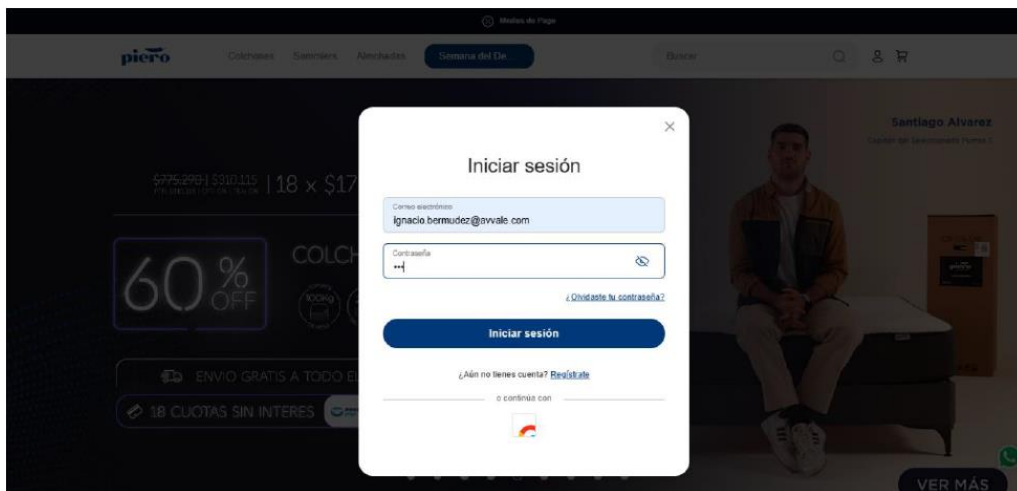
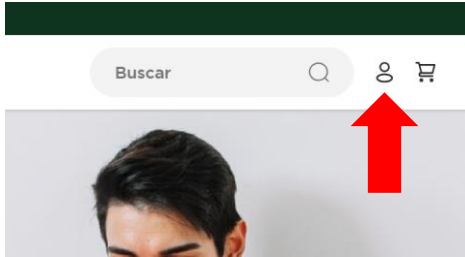
BITALI

© 2024 Bitali - Todos los derechos reservados.

Al hacer clic en las marcas, te lleva automáticamente a la web de venta de la marca seleccionada.

Para crear tu usuario y clave, una vez ingresada a la web que seleccionaste del correo, haces clic en la figura de la persona, arriba a la derecha.

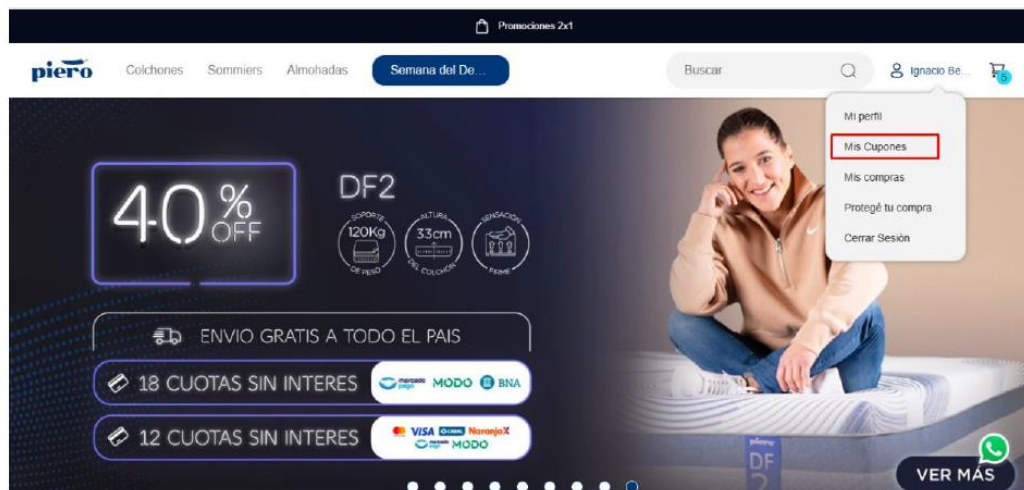
****No hace falta darte de alta en todas las marcas, lo haces en una sola y usas ese mismo usuario y clave para todas.*



Y ahí mismo, pones:

- Usuario: mail que se detalla en el correo.
- Clave: que se detalla en el correo y luego va a solicitar que la cambies.

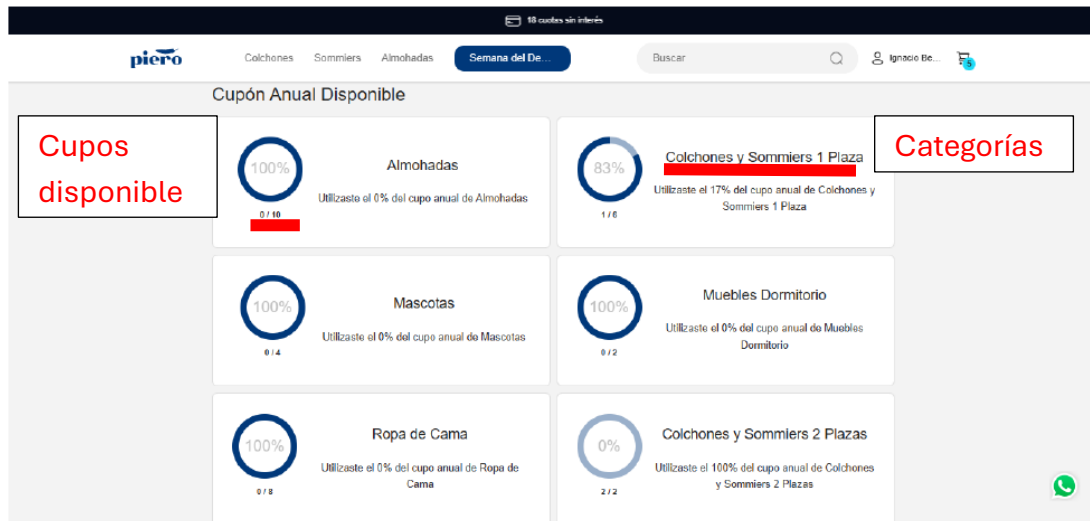
Una vez logueado, vas a poder visualizar la información de los beneficios, en la sección de **Mis Cupones** dentro de la Cuenta:



Acá podrás visualizar los cupos disponibles en cada una de las categorías y el detalle de tu consumo por año.

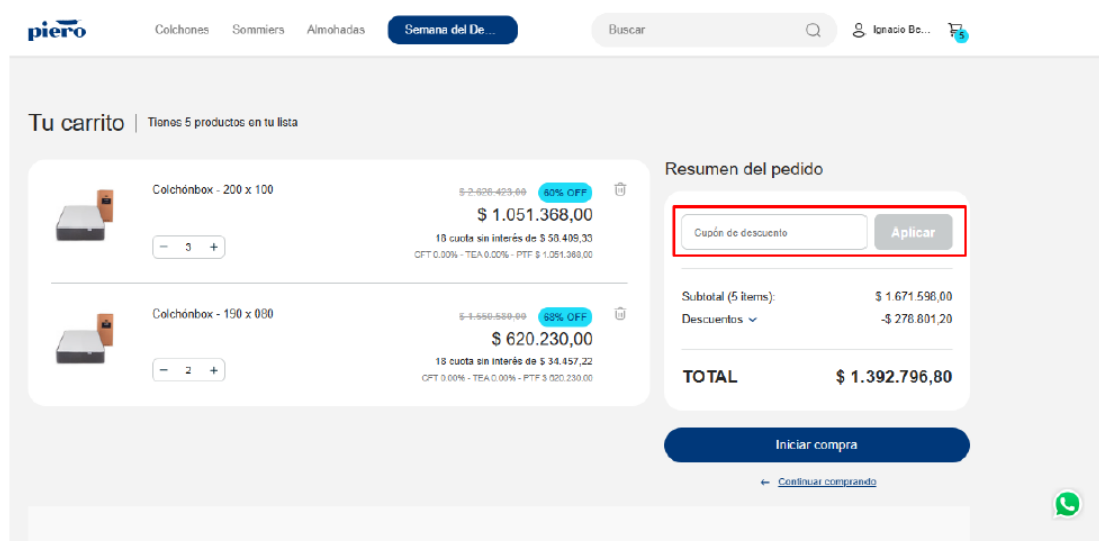
Una vez agotado el cupo de categoría, no podrás comprar mas (con descuento de empleado).

****Los cupos son intransferibles.**



COMPRA

Una vez que añadas un artículo al carro de compras, visualizarás la siguiente pantalla donde tendrás que introducir su número de documento (este número es el que habilitara el descuento que verás en el detalle).



No podrás cargar otro DNI que no sea el que corresponde al usuario de la sesión iniciada.

Cuando el mismo se aplica se visualiza la siguiente información:

The screenshot shows a shopping cart on the PIERO website. The cart contains two items: a 200x100 mattress box for \$350,456.00 (80% OFF) and a 150x080 mattress box for \$310,115.00 (58% OFF). A red box highlights the text "Descuento aplicado." below the items. To the right, the "Resumen del pedido" (Order Summary) shows a subtotal of \$660,571.00 and a discount of -\$167,934.90, resulting in a total of \$472,636.10. A callout box points to the "Descuento empleados" table, which details the discount applied to the "Colchones y Somieres 1 Plaza" category.

Categoría	Cant. cargada	Descuento	Monto
Colchones y Somieres 1 Plaza	46	10%	\$ 66.057,10

Detalle de los cupos que estas consumiendo.

¿Qué tenes que controlar antes de comprar?

- Detalle de los descuentos que aplican en la categoría seleccionada (ejemplo: categoría: colchón somier 1 plaza)
- Monto de los descuentos aplicados.
- Categoría.
- Cantidad ya canjeada y remanente de canje de la categoría.

Al continuar la compra se cargan los datos del comprador, envío y finalmente pago.

The screenshot shows the checkout process on the PIERO website. The "Datos de contacto" (Contact Information) section includes fields for Name (Ignacio), Surname (Bermudez), and DNI (39.872.283). The "Dirección de entrega" (Delivery Address) section shows two options: "Av 9 De Julio 100 CABA, CABA - RETIRO (1001)" (selected) and "Uruguay 42 Buenos Aires, Junin (6000)". A "Continuar" (Continue) button is visible. To the right, the "Resumen del pedido" (Order Summary) shows the items in the cart, a subtotal of \$660,571.00, and discounts of -\$167,934.90 (Employee Discount) and -\$62,023.00 (Product Trial), resulting in a total of \$532,490.90.