

BENEFICIO – FAMILIA & AMIGOS.

Este manual tiene como objetivo proporcionar una visión integral del funcionamiento para la compra de venta empleados de Bitali programa FAMILIA y AMIGOS, en las tiendas de comercio electrónico (web de cada marca).

Paginas a las que aplica:

- <https://www.piero.com.ar/>
- <https://www.cannon.com.ar/>
- <https://www.suavestar.com.ar/>
- <https://www.colchonesgani.com.ar/>
- <https://www.suavegom.com.ar/>
- <https://www.rosen.com.ar/>

Los cupos:

Para Familia & Amigos:

- Almohadas **10 unidades.**
- Colchones y somniers de 1 plaza **6 unidades.**
- Colchones y somniers de 2 plazas **2 unidades.**
- Mascotas **4 unidades.**
- Muebles dormitorio **4 unidades.**
- Ropa de cama **8 unidades.**

** Vencimiento por año calendario (enero a diciembre).

Este nuevo beneficio aplica para:

- Descuentos sobre las webs de las marcas.
- 5% de descuento – acumulable con otras promociones, no acumulable con otros cupones.
- Todos los colaboradores.
- Cada cupón es de uso único (no se puede reutilizar)

Para acceder al beneficio, lo primero que deberás hacer es iniciar sesión en cualquiera de las webs de las marcas de BITALI.

A modo de simplificar este manual, se toma como ejemplo a Piero, quien es la marca emblema.



Luego de seleccionar la opción de iniciar sesión, deberás utilizar tu mail y contraseña con la que se dio de alta en el beneficio de Compra de Empleado.

×

Iniciar sesión

Correo electrónico
ignacio.bermudez@method.com.ar


Contraseña
•••••

[¿Olvidaste tu contraseña?](#)

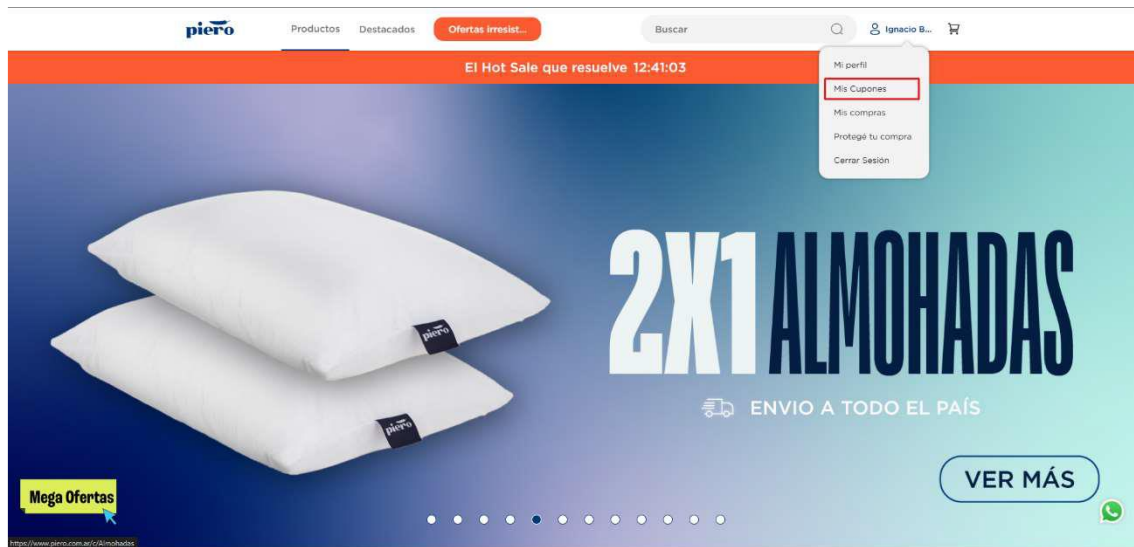
Iniciar sesión

¿Aún no tienes cuenta? [Regístrate](#)

o continúa con

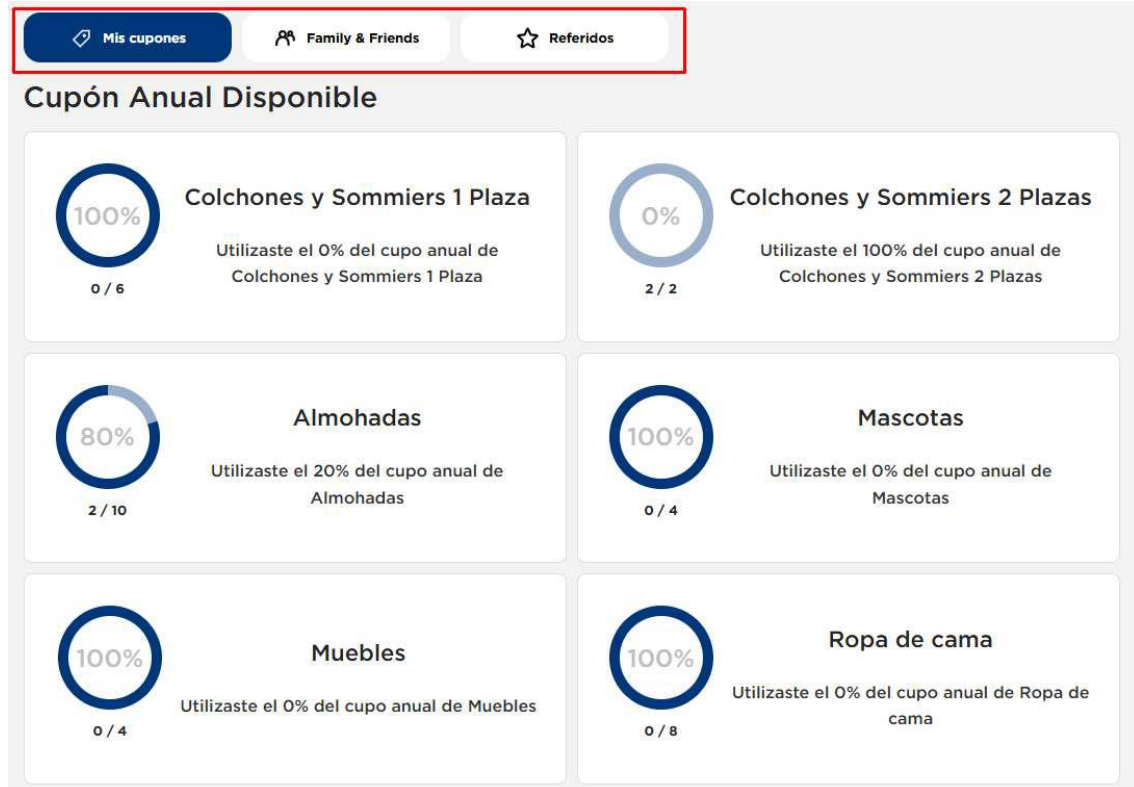


Una vez dentro del sitio, para visualizar los beneficios con los que cuentas como colaborador de BITALI, deberás ir a la sección de cuenta y seleccionar “Mis Cupones”.

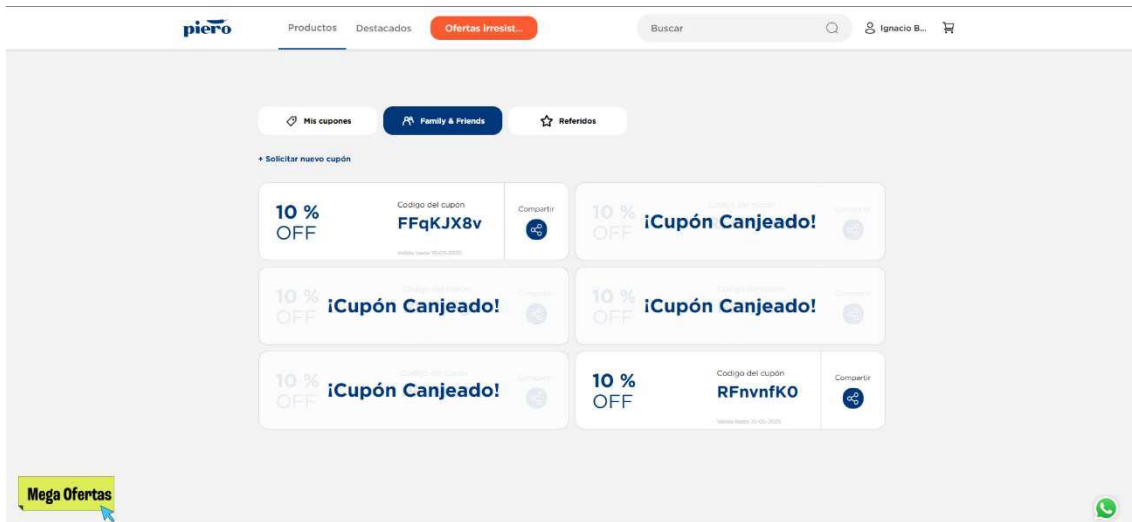


Dentro de esta Sección podrás visualizar de 2 a 3 solapas de beneficios con su respectiva estadística de uso.

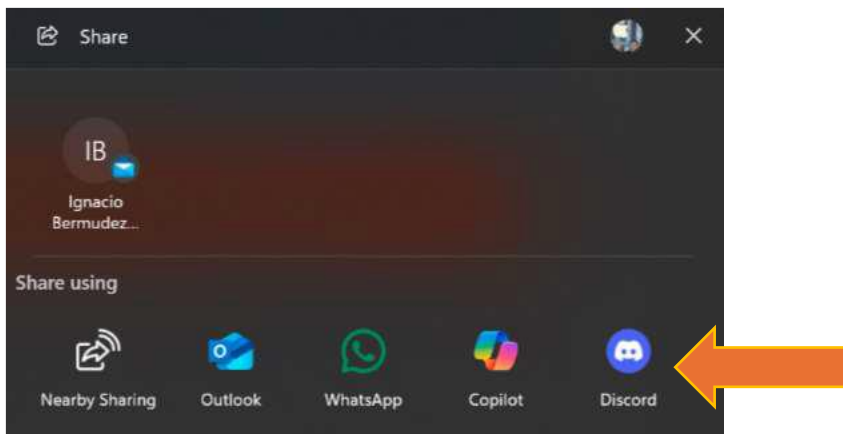
1. Mis Cupones (Beneficio Actual de Compra de Empleados)
2. Familia & Amigos – Nueva Sección habilitada para todos los colaboradores.



Familia & Amigos



Para compartir un cupón a un Familiar o amigo, deberás posicionarte en cualquiera de las secciones marcadas anteriormente y compartir el Código del Cupón. O presionar en compartir y te dará las siguientes opciones para compartir:

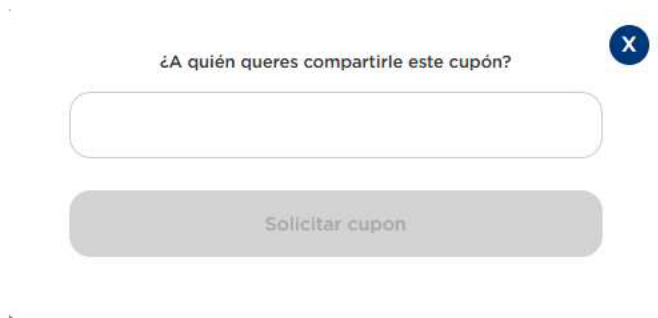


Una vez que el cupón es canjeado por parte del beneficiario de este, figurará en la página como Canjeado y no podrá volver a compartirse. Es decir, el cupón es único.

En caso de que el usuario se quede sin cupones, podrá solicitar nuevos cupones desde la Opción “+ Solicitar nuevo cupón” en la parte superior de los cupones y por debajo de las diferentes secciones.



Una vez que presiona en la opción se despliega un cuadro de texto en el cual debe ingresar un correo electrónico para poder generar el nuevo cupón.

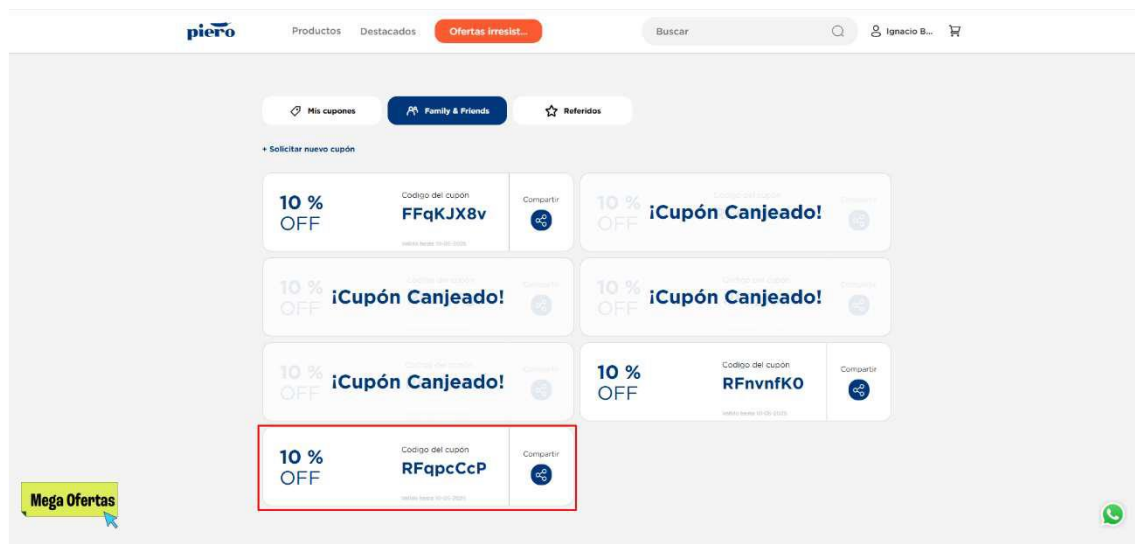


¿A quién quieres compartirle este cupón?

Solicitar cupon

**** En primera instancia, el mail solo se registra a modo de dato, ya que no se estará haciendo validación alguna contra el mismo.

Una vez finalizado el proceso, el nuevo cupón será agregado a la grilla de cupones en estado no canjeado.



La imagen muestra la interfaz de usuario de la página de cupones de piero. En la parte superior, se encuentran los menús de navegación: Productos, Destacados, Ofertas irresistibles, y un campo de búsqueda. A la derecha del campo de búsqueda se muestran el nombre de usuario 'Ignacio B...' y un ícono de carrito. Debajo de la barra de navegación, hay tres pestañas: 'Mis cupones', 'Family & Friends' (seleccionada) y 'Referidos'. El contenido principal muestra una sección titulada 'Solicitar nuevo cupón' con una grilla de cupones. Cada cupón muestra un descuento del 10% OFF, un código único y un botón de compartir. Algunos cupones están marcados como '¡Cupón Canjeado!' y otros como 'Código del cupón'. El cupón con el código 'RFqpcCcP' está resaltado con un recuadro rojo. En la esquina inferior izquierda, hay un botón que dice 'Mega Ofertas' con un cursor de mouse encima. En la esquina inferior derecha, hay un ícono de WhatsApp.

Una vez que tenga el cupón habilitado el usuario beneficiario del cupón debe ingresar al sitio, realizar una compra de manera normal y una vez que va a al carro de compra deberá ingresar el cupón y presionar el botón aplicar.

The screenshot shows the piero website interface. At the top, there are navigation links for 'Promociones bancarias' and 'Promociones 2x1'. The main header includes the piero logo, 'Productos', 'Destacados', and a red 'Ofertas irresist...' button. A search bar is located on the right. Below the header, there is a 'Volver atrás' link. The main content area is divided into two sections: 'Tu carrito' and 'Resumen del pedido'.

Tu carrito | Tienes 1 producto en tu lista

Colchónbox - 190 x 140 \$4.000.000,00 -55% OFF

\$ 453.463,00

6 cuota sin interés de \$ 114.121,52

CFT 550,80% - TEA 350,80% - PTF \$ 694,72913

1 +

Resumen del pedido

RFapcCp Aplicar

Descuento F&F

Categoría	Cant. canjeada	Descuento	Monto
COLSOM2PFF	1/2	30%	\$ 45.346

Remover descuento

Subtotal (1 ítem): **\$ 453.463,00**

Descuentos ▼: **-\$ 45.346,30**

TOTAL \$ 408.116,70

Iniciar compra

[← Continuar comprando](#)